

Rapport d'expérience

Informations de bases

Type de mobilité	SEMP
Quand	SP2025
Voie d'études	Histoire
Niveau pendant le séjour	Bachelor, 2ème année
Université choisie	Cardiff University

Inscription

Fribourg : inscription pour un semestre à l'étranger (1 an avant l'échange), puis documents administratifs (contrat d'études pour la reconnaissance de crédits).

Cardiff : envoyer un dossier de postulation, similaire à celui complété pour l'inscription auprès de Fribourg. De manière générale, le processus est relativement simple et les informations importantes arrivent lorsqu'elles sont nécessaires.

Avant le séjour

Préparation

Ma préparation au séjour a été relativement longue, car j'ai d'abord été durant l'été 2024 à Cardiff, pour visiter la ville et l'Université (pas nécessaire à mon avis, je ne le referais pas forcément). Ensuite, j'ai demandé beaucoup de renseignements par mail. D'ailleurs, s'il y a un e-mail à retenir pour contacter les services d'échanges à Cardiff : GO@cardiff.ac.uk. Par rapport à la préparation linguistique, étant donné que ma deuxième branche est l'anglais, je n'ai pas jugé nécessaire de me préparer spécifiquement et, effectivement, je n'en ai pas eu besoin. Concernant les logements et informations administratives, tout se trouve sur SIMS, page web de l'université de Cardiff (à nouveau, toutes les infos viendront en temps et en heure concernant cela, pas besoin de paniquer en avance). J'ai donc été attribuée à un logement et ai pu m'y installer une semaine avant le début des cours.

<p>Visa, autres formalités</p>	<p>Je n'ai pas eu besoin de faire de Visa, avec un passeport Suisse. Malheureusement les règles ont changé pendant mon temps au Royaume-Uni et il faut maintenant faire un Visa (facilement et rapidement avec l'application UK Visa). Tout est expliqué sur le site gov.uk. A l'arrivée à l'université, vous devez montrer votre passeport afin de faire une carte d'étudiant, mais rien de particulier n'est demandé quant au Visa.</p> <p>Autre information importante : la plupart des cartes de crédit / débit suisses vont facturer les transactions à l'étranger. Il est donc important de faire soit un compte au Royaume-Uni (ce que je ne trouve pas nécessaire pour être dans le pays uniquement un semestre) et j'ai donc opté pour une banque en ligne.</p>
<p>Arrivée dans le pays d'accueil</p>	<p>Aucun problèmes pour voyager au Royaume-Uni, seule chose importante à se rappeler : prendre son passeport.</p>
<p>Impressions générales du séjour</p>	<p>Concernant les cours, perspectives très intéressantes et instructives car la manière d'enseigner est assez différente comparé à Fribourg. De manière générale, ce séjour a été rempli d'opportunités et de nouvelles expériences. Notamment, si je peux conseiller des activités : renseignez-vous sur le programme de Give It a Go de la Students' Union, qui propose des voyages les week-ends (en général d'un jour, à part en fin de semestre des voyages plus longs sont proposés) et qui sont vraiment très profitables niveau qualité / prix. Il est possible de visiter des endroits peu accessibles (le voyage se fait toujours en car) ou très chers avec d'autres compagnies. Important à retenir : si vous voulez faire des voyages, faites-les aussi au début du semestre, après les examens et papiers à rendre peuvent prendre un peu plus de temps. ErasmusatCardiff sur Instagram proposent aussi des voyages à faibles coûts. Dans un autre domaine, il est très courant de sortir le mercredi soir, particulièrement à Yolo, le club dans la Students' Union (toutes les infos sont sur : https://www.cardiffstudents.com/). De manière générale, participer aux événements organisés par Global Opportunities lors de la première semaine d'intégration ont été particulièrement bénéfiques pour rencontrer des gens et se faire des amis. Je conseillerais également de s'inscrire à des clubs ou des sociétés, dans mon cas j'ai fait du yoga et du karaté durant ce semestre.</p>
<p>Logement</p>	<p>Un logement m'a été attribué par l'université, et j'ai donc partagé un logement avec d'autres étudiants en échange. Selon les résidences, cela peut complètement varier, et il est aussi possible de se retrouver avec des étudiants à temps plein à Cardiff. Dans mon cas, nous avons dû acheter tout le nécessaire pour la cuisine, mais nous nous sommes arrangées pour partager les éléments essentiels. Concernant la literie, il est possible de louer un pack (bedding pack), contenant 1 duvet, 1 oreiller, 1 set de fourres de duvet / oreiller et un drap housse, et également un grand et un petit linge de douche. Pour commander ce bedding pack, il suffit d'envoyer un e-mail à la résidence avant d'emménager. Par rapport aux assurances, j'ai contracté une</p>

Sur place

assurance spéciale qui prend en charge les frais à l'étranger. Info importante : vraiment respecter les délais de candidature pour demander un logement et l'accepter une fois qu'il a été attribué. Ceci est également valable en ce qui concerne le paiement des loyers et la récupération des clés à l'emménagement.

Coûts

Le coût des habits et autres objets de manière générale est relativement le même qu'en Suisse. Il faut quand même toujours garder le taux de change en tête. Par contre, comme je vivais près d'un Lidl, le coût des courses en général était particulièrement bas par rapport à la Suisse, contrairement à Tesco ou Sainsbury's où les coûts sont assez élevés. Par contre, on trouve du chocolat Lindt chez Sainsbury's et dans certains Tesco. Une dépense que je n'avais pas prévue est le prix des voyages. Comme j'en ai fait beaucoup, notamment avec Give It a Go, en additionnant le coût de tous ces voyages, cela m'a demandé beaucoup d'argent. Un autre coût auquel il faut penser est également le restaurant / commander à manger. Cela est particulièrement cher, surtout en comparaison avec les supermarchés et un plat fait par soi-même.

Université d'accueil :
Informations générales

L'université de Cardiff est relativement grande, mais les cours sont souvent dans les mêmes 3/4 bâtiments. Enormément de services d'aides aux étudiants sont disponibles, et pour tous les connaître, le mieux est d'aller au Welcome talk, au début de la semaine d'intégration (la semaine avant le début des cours). Cette réunion est également enregistrée et diffusée, donc il est possible d'y accéder par après.

Université d'accueil :
Informations académiques

Dans la faculté d'histoire et d'archéologie, ce sont des modules qui sont proposés. C'est-à-dire deux cours par semaine (2x50 minutes) et 1 séminaire (1x50 minutes), sur un sujet général (ex. de mes modules : Global Histories et The Archaeology of Britain, from Prehistory to Present). Il est possible d'avoir des examens, mais en général il faut plutôt écrire des papiers. Sur trois modules, j'ai eu : 2 essais de 1500 mots chacun + 1 essay de 2000 mots et 1 essay sous forme de travail de groupe, de 1500 mots + 1 essay de 1500 mots et une vidéo présentation de 5 minutes. Ayant trois modules, j'avais 9x50 minutes de cours / séminaires par semaine. La charge de travail est quand même relativement différente de Fribourg, surtout sachant qu'il n'y a pas d'examen et que pendant le semestre, la seule chose à préparer est véritablement le séminaire. La présence est obligatoire et vérifiée aux séminaires mais pas aux cours (sauf en Archéologie, dans mon cas). Concernant les horaires de cours, il n'est pas possible de les connaître en s'y inscrivant. Si vous voulez savoir si le niveau d'anglais est difficile, je conseillerais d'aller suivre un cours de la faculté d'anglais à Fribourg, et s'il est aisé de suivre ce cours, alors à mon avis il n'y aura pas de problème à Cardiff. Concernant le contact avec les professeurs, ils sont très ouverts et enclins à répondre aux questions et répondent également de manière très bienveillante aux e-mails, et également très rapidement. On a aussi un tuteur personnel que l'on rencontre durant les premières semaines de cours et qui est

un très bon point de contact pour tout ce qui concerne les questions académiques.

Pays d'accueil

Les gens sont très ouverts et il y a une culture de la fête très développée. Les gens se retrouvent très souvent dans des bars, pour discuter et passer du temps avec leurs amis. Très bonne expérience que j'ai faite : aller au nord du Pays de Galles. C'est un endroit très sauvage et très beau, avec de nombreux châteaux. Autre chose que je recommanderais : étant donné que le Pays de Galles se distingue particulièrement de l'Angleterre culturellement, essayer de connaître cette culture et de s'en imprégner. Un bon moyen de faire cela est de faire des cours de Welsh, la langue du Pays de Galles !





Vie sociale, loisirs

Pour moi, rencontrer des personnes a été particulièrement facile grâce aux opportunités offertes aux étudiants d'échanges lors de la semaine d'intégration. Il est plus difficile de rencontrer des gens pendant les cours, étant donné que l'on n'a que très peu d'heures en cours par semaine. Un autre moyen de rencontrer de nouvelles personnes serait de s'inscrire à un club ou une société. Il existe énormément de sociétés différentes, et chacun peut trouver quelque chose qui lui convient (toujours sur le site de la Students' Union). Global Opportunities est le point de contact principal pour les étudiants en échange.

Informations supplémentaires

Photos

(vous pouvez télécharger ici des photos si vous le souhaitez)



Commentaires, remarques

De manière générale, faire un échange est une expérience exceptionnelle, et je le recommanderais à quiconque veut essayer quelque chose de nouveau et avoir une expérience de plus sur son CV !
