

Bilan CO₂ 2021

1818.4
EPT

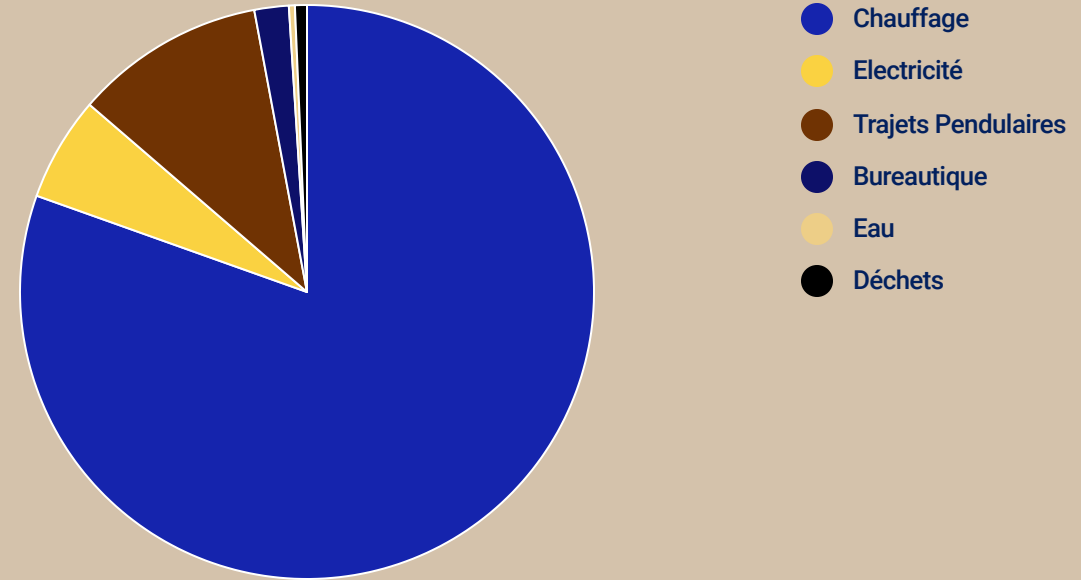
Total des émissions

5'942 tCO₂



UNIVERSITÉ DE FRIBOURG
UNIVERSITÄT FREIBURG

Répartition des émissions par catégories




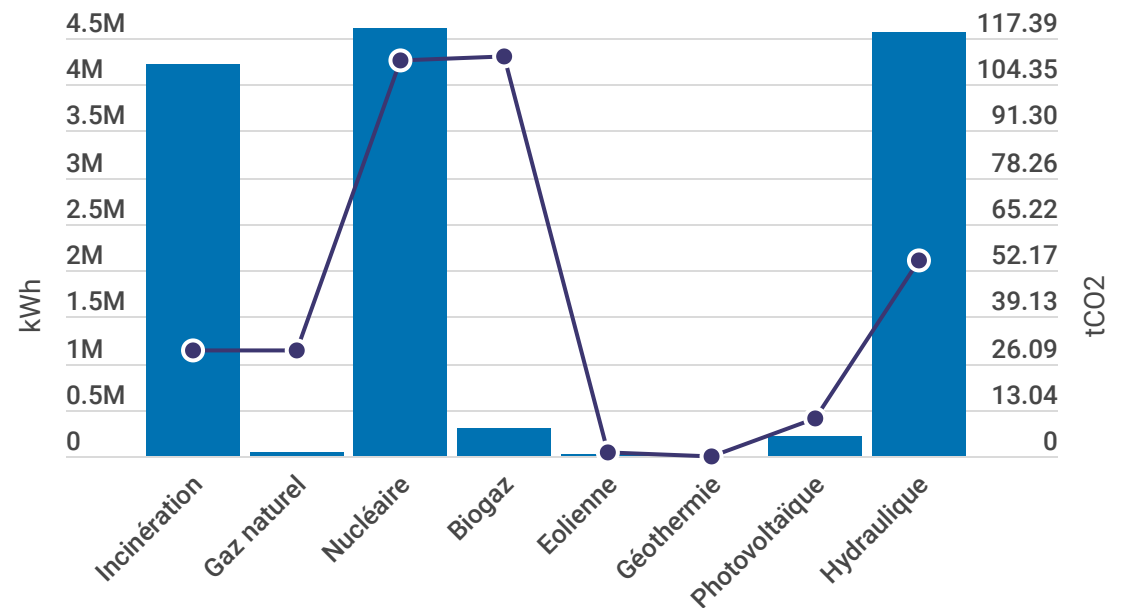
3.3
tCO₂/ETP

57'726 tCO₂

Budget CO₂ restant
depuis 2023

	Données	Unités	tCO ₂	Pourcentage
Chauffage	16451763	kWh	4780	80%
Electricité	13993837	kWh	349	6%
Trajets Pendulaires	10443206	km	638	11%
Bureautique		divers	115	2%
Eau	47477	m ³	20	0%
Déchets	91349	kg	40	1%

Emissions de CO₂ générées par l'électricité (tCO₂)



Commentaire

En 2019, le Conseil fédéral a fixé à la Suisse l'objectif d'être "Net Zero Carbon" d'ici 2050. Selon ce concept, la somme des émissions est égale au volume de CO₂ séquestré sur le territoire par les forêts, le sol ou le bois des propriétés. Au moins 85 % des émissions doivent être réduites.

Grâce au bilan de CO₂, l'université de Fribourg peut identifier ses sources d'émissions et fixer des objectifs de réduction.