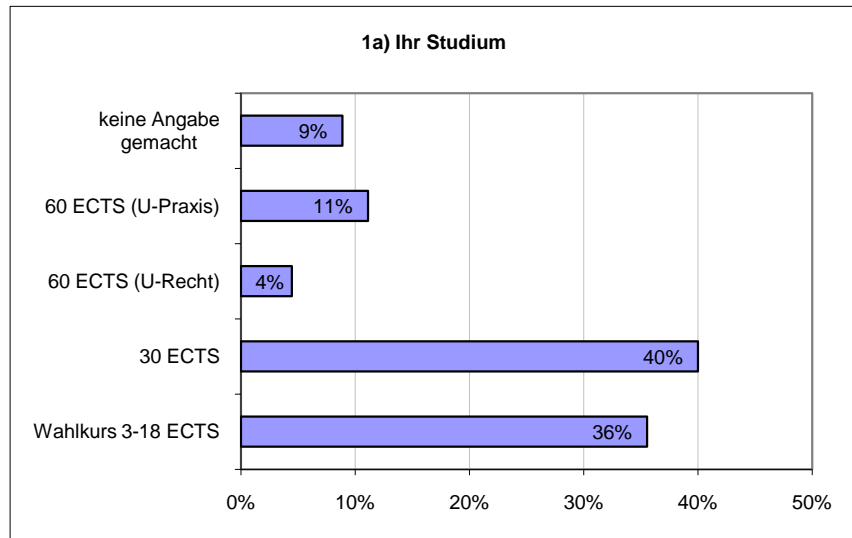


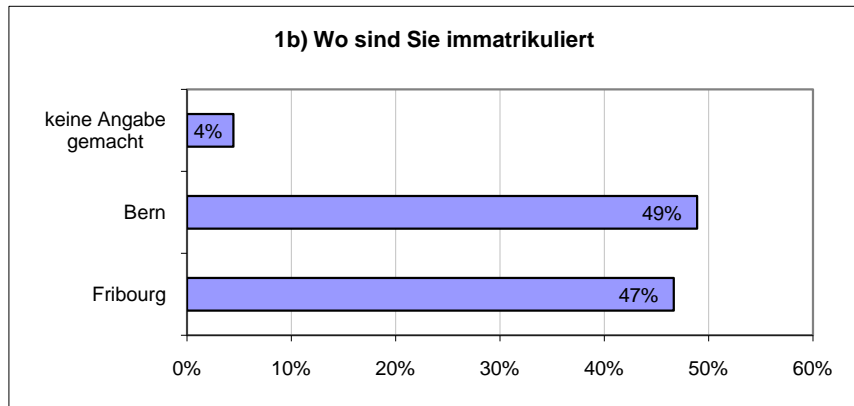
1a) Ihr Studium →  Wahlkurs 3-18 ECTS;  30 ECTS;  60 ECTS (U-Recht);  60 ECTS (U-Praxis);

	Häufigkeit	in %
Wahlkurs 3-18 ECTS	16	36%
30 ECTS	18	40%
60 ECTS (U-Recht)	2	4%
60 ECTS (U-Praxis)	5	11%
keine Angabe gemacht	4	9%
Total Studierende	45	100%



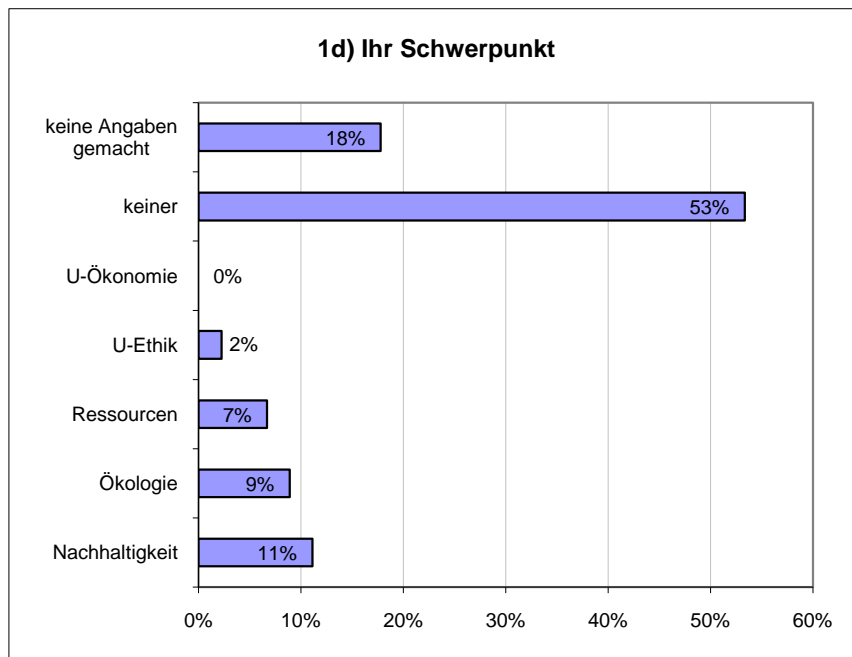
1b) Wo sind Sie immatrikuliert →  Fribourg;  Bern

	Häufigkeit	in %
Fribourg	21	47%
Bern	22	49%
keine Angabe gemacht	2	4%
Total Studierende	45	100%



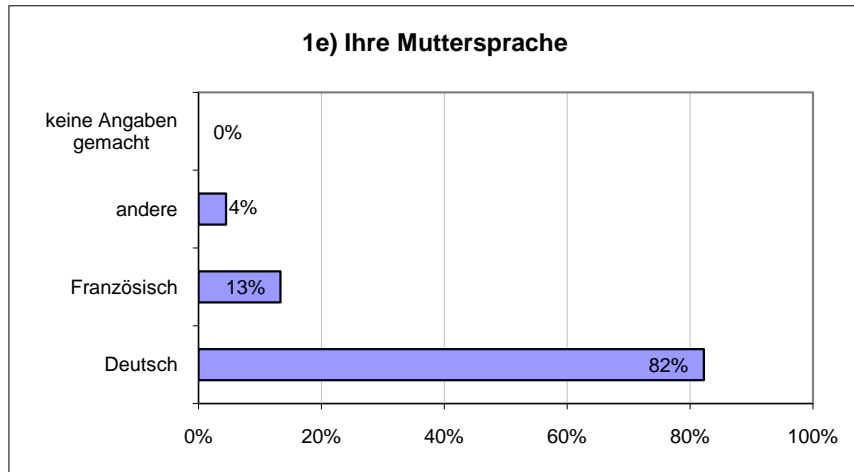
1d) Ihr Schwerpunkt  Nachhaltigkeit;  Ökologie;  Ressourcen;  U-Ethik;  U-Ökonomie;  keiner

	Häufigkeit	in %
Nachhaltigkeit	5	11%
Ökologie	4	9%
Ressourcen	3	7%
U-Ethik	1	2%
U-Ökonomie	0	0%
keiner	24	53%
keine Angaben gemacht	8	18%
Total Studierende	45	100%



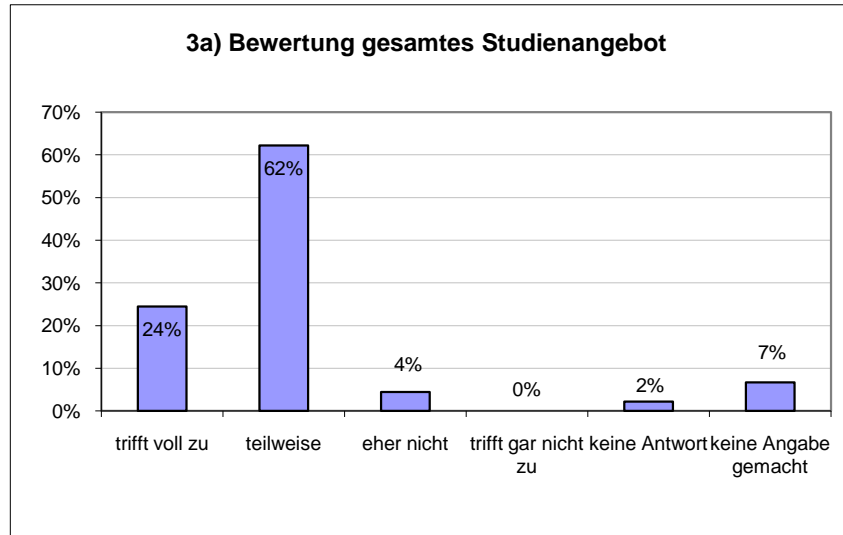
1e) Ihre Muttersprache  Deutsch;  Französisch;  andere:

	Häufigkeit	in %
Deutsch	37	82%
Französisch	6	13%
andere	2	4%
keine Angaben gemacht	0	0%
Total Studierende	45	100%



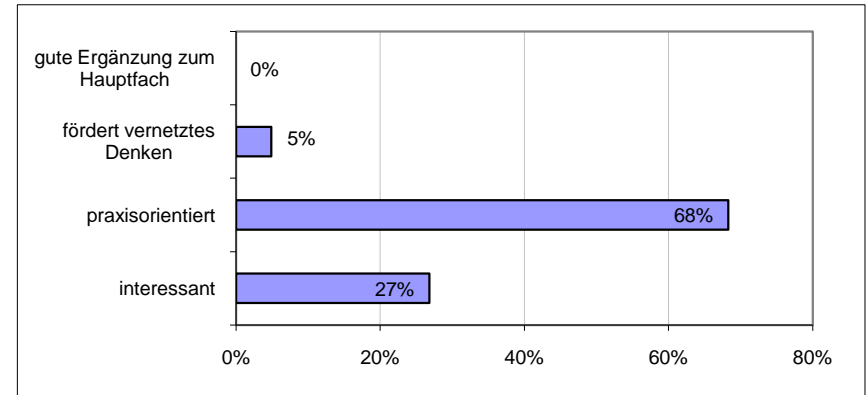
**3a) Gesamtes Studienangebot UW:**  
Entspricht Ihren Vorstellungen ?

	Häufigkeit	in %
trifft voll zu	11	24%
teilweise	28	62%
eher nicht	2	4%
trifft gar nicht zu	0	0%
keine Antwort	1	2%
keine Angabe gemacht	3	7%
<b>Total Studierende</b>	<b>45</b>	<b>100%</b>



	Häufigkeit	in %
interessant	11	27%
praxisorientiert	28	68%
fördert vernetztes Denken	2	5%
gute Ergänzung zum Hauptfach	0	0%
<b>Total Antworten</b>	<b>41</b>	

→ mehrere Antworten pro Person möglich!

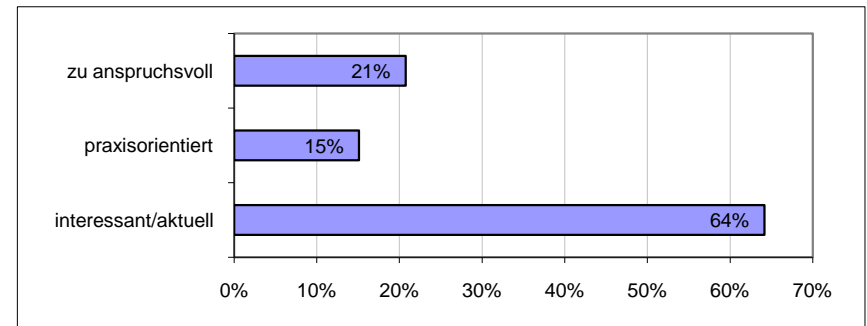
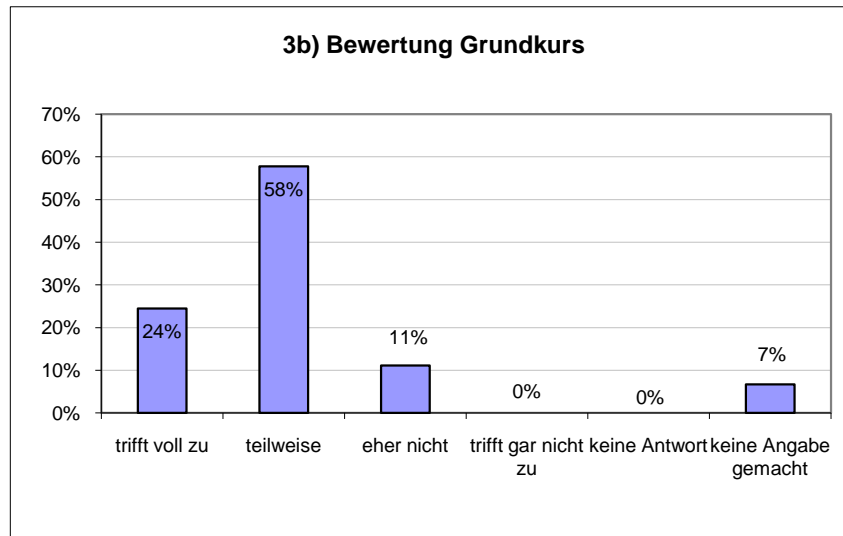


**3b) Grundkurs:**  
Entspricht Ihren Vorstellungen ?

	Häufigkeit	in %
trifft voll zu	11	24%
teilweise	26	58%
eher nicht	5	11%
trifft gar nicht zu	0	0%
keine Antwort	0	0%
keine Angabe gemacht	3	7%
Total Studierende	45	100%

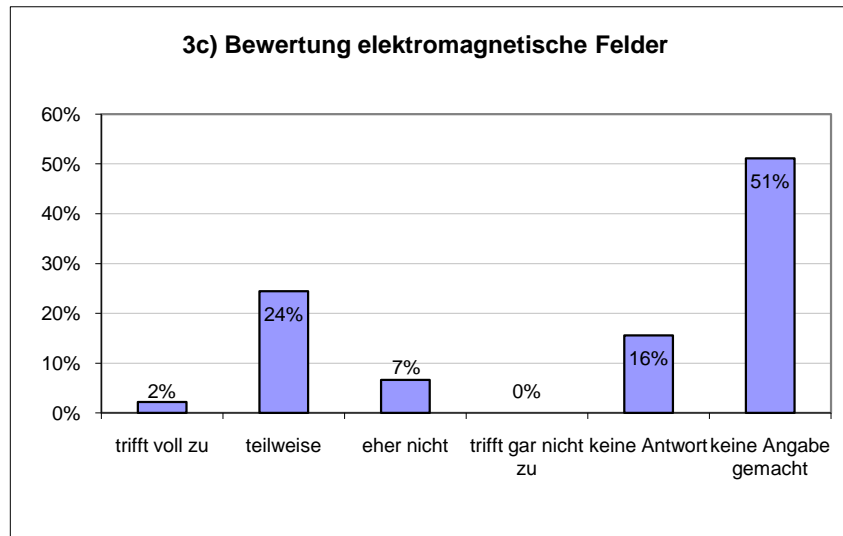
	Häufigkeit	in %
interessant/aktuell	34	64%
praxisorientiert	8	15%
zu anspruchsvoll	11	21%
Total Antworten	53	

→ mehrere Antworten pro Person möglich!



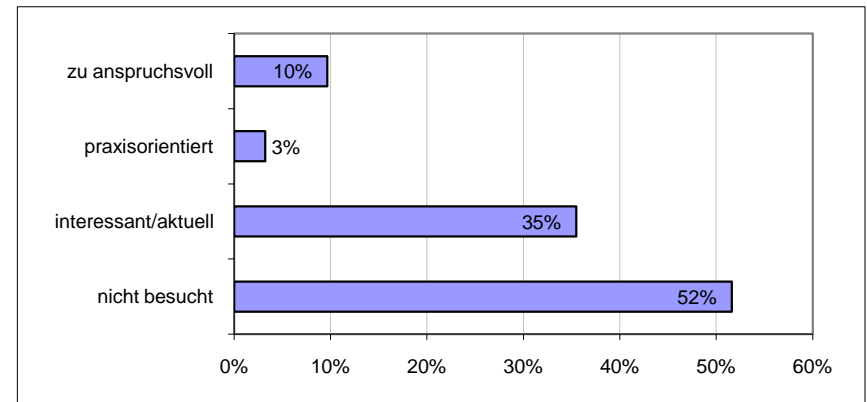
**3c) Elektromagnetische Felder**  
Entspricht Ihren Vorstellungen ?

	Häufigkeit	in %
trifft voll zu	1	2%
teilweise	11	24%
eher nicht	3	7%
trifft gar nicht zu	0	0%
keine Antwort	7	16%
keine Angabe gemacht	23	51%
Total Studierende	45	100%



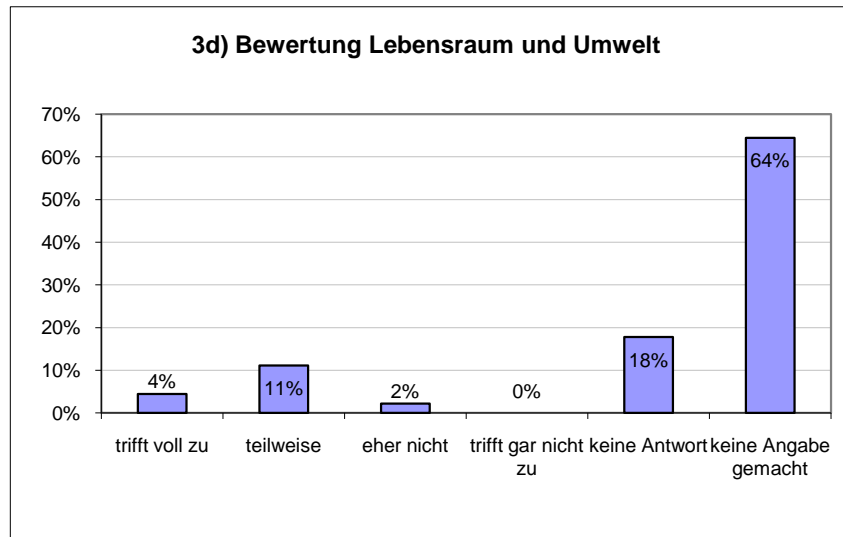
	Häufigkeit	in %
nicht besucht	16	52%
interessant/aktuell	11	35%
praxisorientiert	1	3%
zu anspruchsvoll	3	10%
<b>Total Antworten</b>	<b>31</b>	

→ mehrere Antworten pro Person möglich!



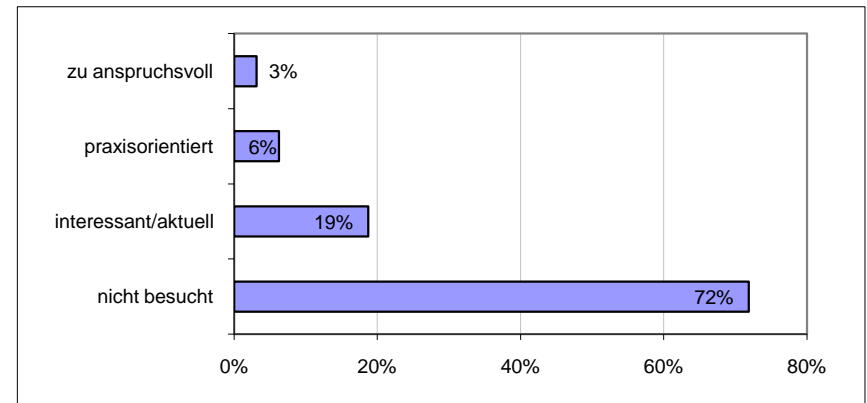
**3d) Lebensraum und Umwelt**  
Entspricht Ihren Vorstellungen ?

	Häufigkeit	in %
trifft voll zu	2	4%
teilweise	5	11%
eher nicht	1	2%
trifft gar nicht zu	0	0%
keine Antwort	8	18%
keine Angabe gemacht	29	64%
Total Studierende	45	100%



	Häufigkeit	in %
nicht besucht	23	72%
interessant/aktuell	6	19%
praxisorientiert	2	6%
zu anspruchsvoll	1	3%
<b>Total Antworten</b>	<b>32</b>	

→ mehrere Antworten pro Person möglich!

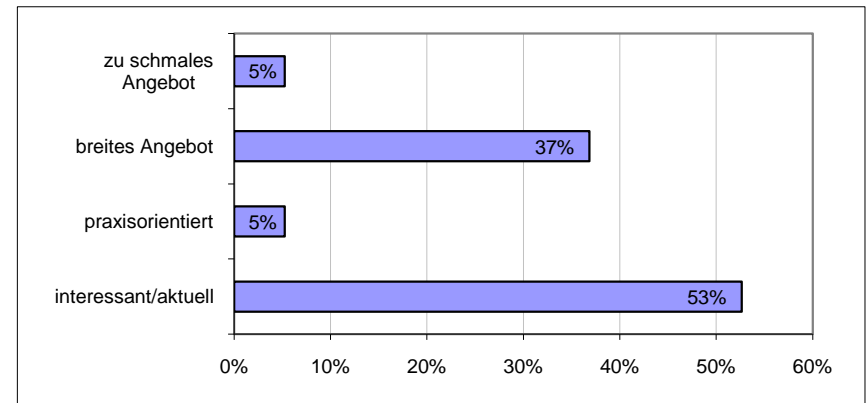
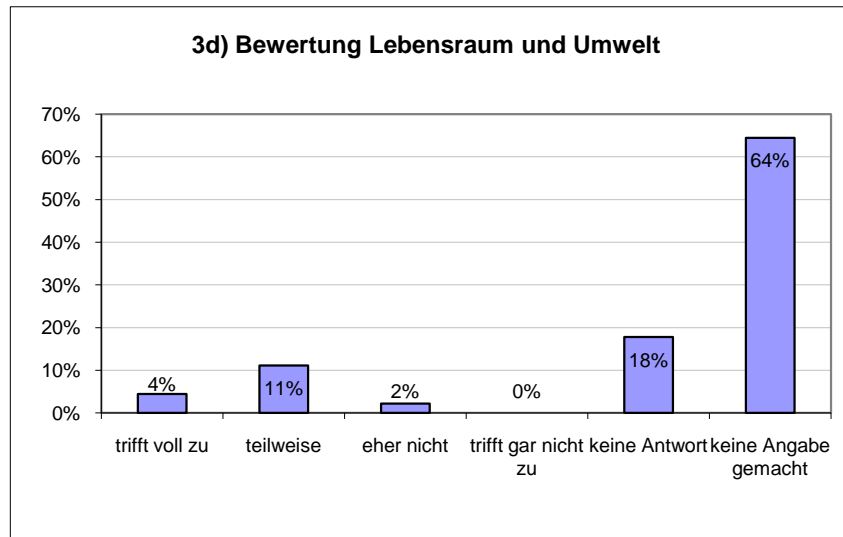


**3e) Wahlprogramm**  
Entspricht Ihren Vorstellungen ?

	Häufigkeit	in %
trifft voll zu	8	18%
teilweise	6	13%
eher nicht	0	0%
trifft gar nicht zu	0	0%
keine Antwort	8	18%
keine Angabe gemacht	23	51%
Total Studierende	45	100%

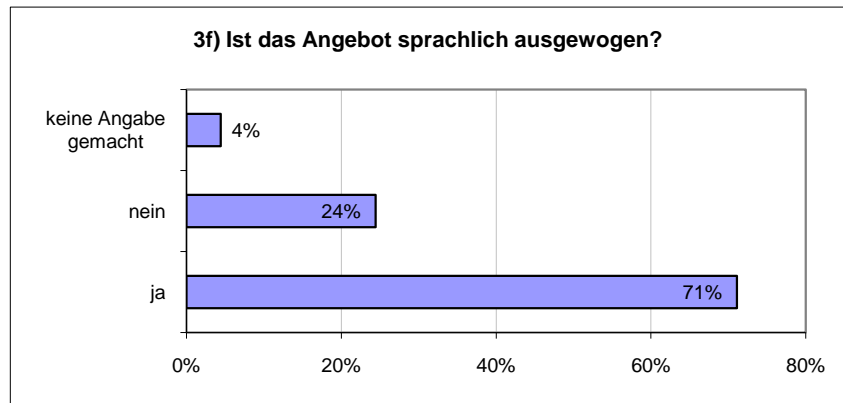
	Häufigkeit	in %
interessant/aktuell	10	53%
praxisorientiert	1	5%
breites Angebot	7	37%
zu schmales Angebot	1	5%
<b>Total Antworten</b>	<b>19</b>	

→ mehrere Antworten pro Person möglich!



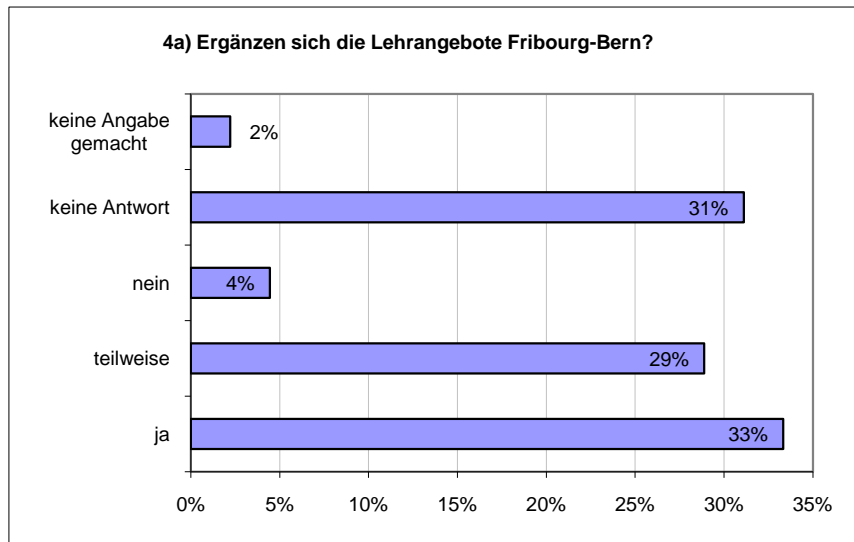
3f) **Ist das Angebot sprachlich ausgewogen (Deutsch/Französisch)?**

	Häufigkeit	in %
ja	32	71%
nein	11	24%
keine Angabe gemacht	2	4%
Total Studierende	45	100%



4a) Ergänzen sich die Lehrangebote Fribourg-Bern?

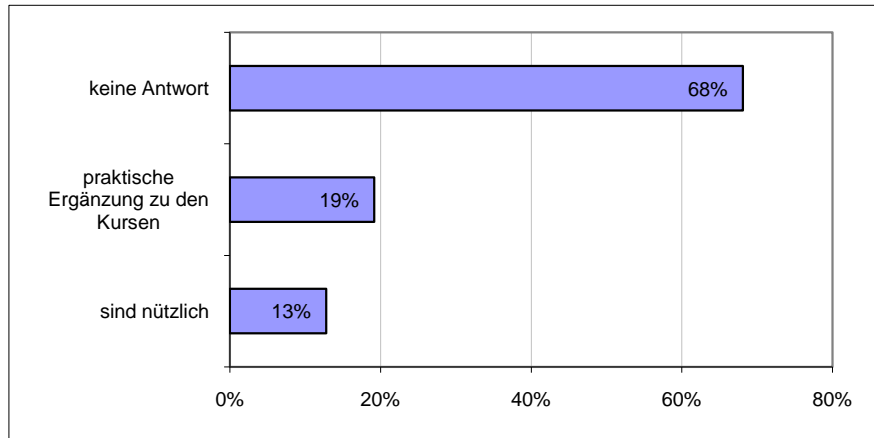
	Häufigkeit	in %
ja	15	33%
teilweise	13	29%
nein	2	4%
keine Antwort	14	31%
keine Angabe gemacht	1	2%
Total Studierende	45	100%



4b) **Exkursionen**

	Häufigkeit	in %
sind nützlich	6	13%
praktische Ergänzung zu der	9	19%
keine Antwort	32	68%
<b>Total Antworten</b>	<b>47</b>	

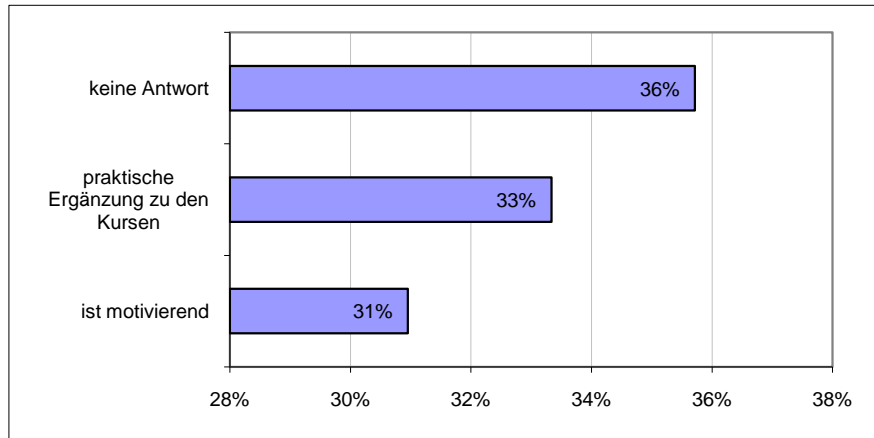
→ mehrere Antworten pro Person möglich!



4c) **Einführungsnachmittag**

	Häufigkeit	in %
ist motivierend	13	31%
praktische Ergänzung zu der	14	33%
keine Antwort	15	36%
<b>Total Antworten</b>	<b>42</b>	

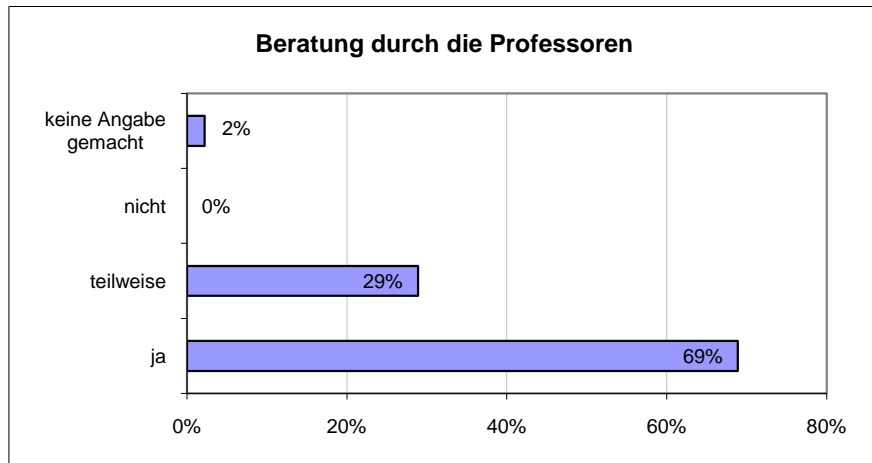
→ mehrere Antworten pro Person möglich!



**4d) Zufriedenheit mit unserem Team**

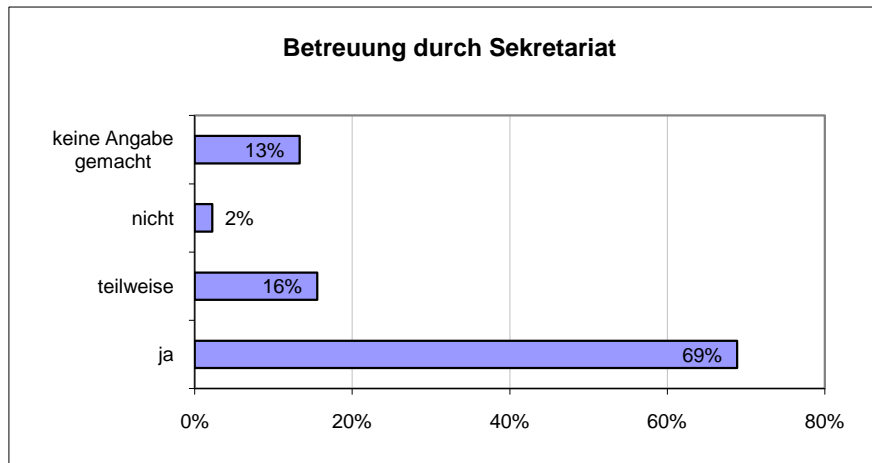
**Beratung durch die Professoren**

	Häufigkeit	in %
ja	31	69%
teilweise	13	29%
nicht	0	0%
keine Angabe gemacht	1	2%
Total Studierende	45	100%



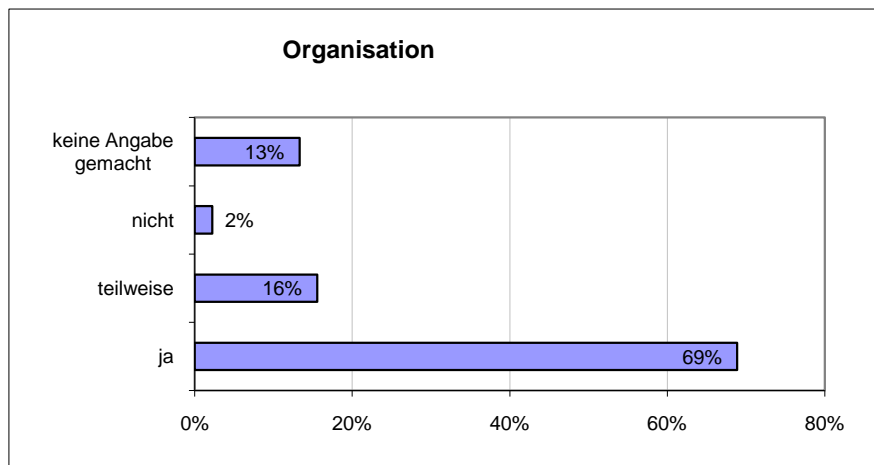
### Betreuung durch Sekretariat

	Häufigkeit	in %
ja	31	69%
teilweise	7	16%
nicht	1	2%
keine Angabe gemacht	6	13%
Total Studierende	45	100%



### Organisation

	Häufigkeit	in %
ja	28	62%
teilweise	5	11%
nicht	1	2%
keine Angabe gemacht	11	24%
Total Studierende	45	100%



5a) Würden Sie dieses Studium weiterempfehlen?

	Häufigkeit	in %
ja	34	76%
nein	0	0%
mit Vorbehalt	11	24%
keine Antwort	0	0%
Total Studierende	45	100%

